


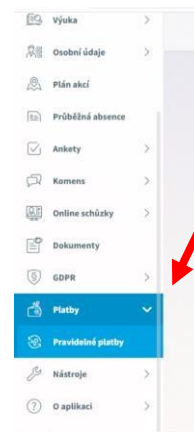

Vážení rodiče,

zde je návod k použití modulu PLATBY:

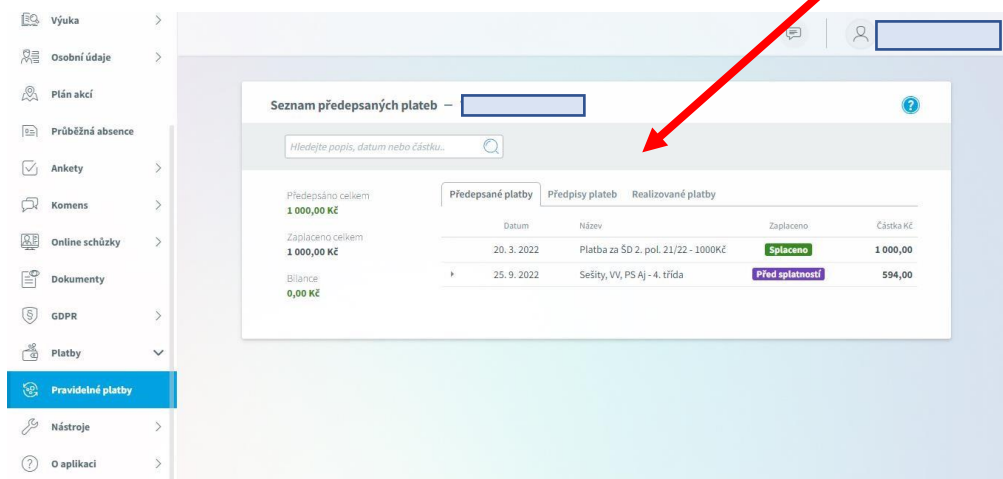
1. Přihlášení do systému BAKALÁŘI přes webové stránky školy www.zspencin.cz



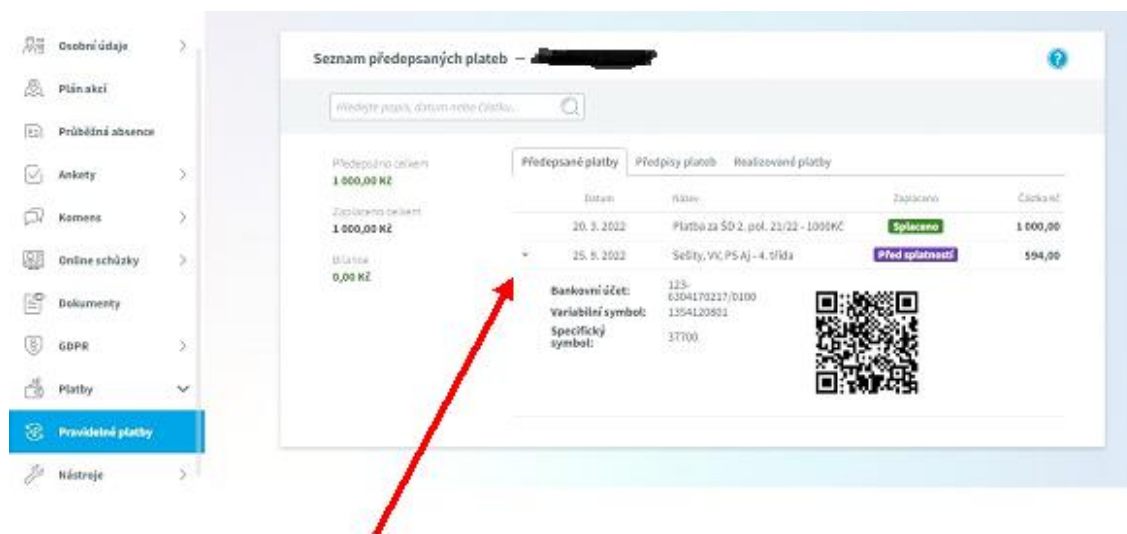
2. Po přihlášení do systému BAKALÁŘI svými přihlašovacími údaji přejdete do menu **PLATBY**



3. Nabídka PLATBY obsahuje pouze položku: **Pravidelné platby**



Po kliknutí na **PRAVIDELNÉ PLATBY** jako rodič uvidíte přehled Vašich transakcí:



4. **Pro úhradu stačí kliknout na šipku a na tlačítko zobrazí se Vám údaje pro platbu Vašeho dítěte:**

- číslo účtu školy
- VS - variabilní symbol Vašeho dítěte
- SS - specifický symbol pro platbu


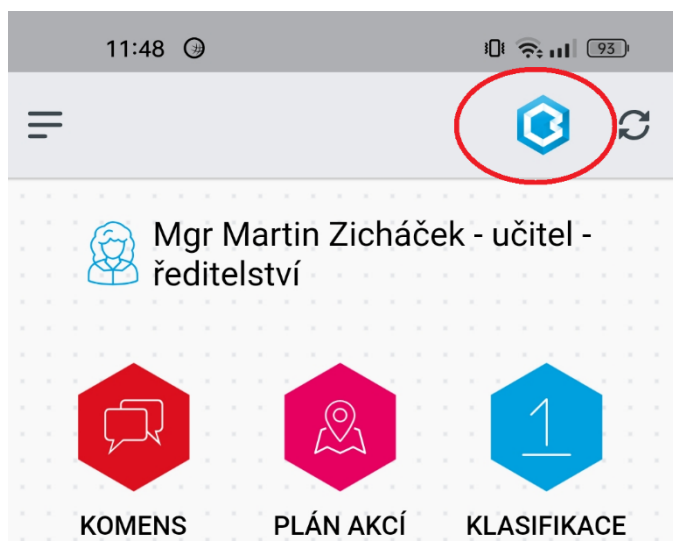
! Upozorňujeme na nutnost uvádět správné údaje pro platbu - VS a SS.

Pokud se spletete ve variabilním symbolu, peníze se „nespárují“ s Vaším dítětem nebo se mohou přiřadit k jinému dítěti.

Do „zprávy pro příjemce“ na příkazu k úhradě uvádějte jméno dítěte a třídu.

V případě dotazů kontaktuje Pavlínou Tvrdíkovou (tvrdikova@zspencin.cz) nebo vedení školy.

5. **Přístup do modulu PLATBY pomocí APLIKACE V MOBILNÍM TELEFONU**



**VSTUP DO WEBOVÉ APLIKACE
BAKALÁŘI, KDE JE PŘÍSTUP
TAKÉ K MODULU PLATBY**